














































Au début de la thérapie de rééducation du plancher pelvien, quelques sondes ont été développées, parmi lesquelles la plus connue et peut-être la première à sortir, la V2STW vaginale à deux anneaux et la A2STW, anale à 2 anneaux toutes deux de Beacmed. Avec l'avancement de la technologie, l'équipement et les sondes ont subi un grand développement et ont beaucoup évolué. Actuellement, compte tenu également des besoins des professionnels de plus en plus formés du secteur, il existe de nombreuses sondes sur le marché, chacune avec des fonctionnalités dédiées à la thérapie à effectuer, à l'anatomie du patient, au "confort", à la pathologie, etc.

SONDES ANALES											
MODÈLE	DESIGNATION	canaux	ÉLECTRODES				Matériel	Longueur mm	Poids gr	CARACTÉRISTIQUES	UTILISATION
			n	Forme	Ø max						
	<b>A2STW</b>	standard	1	2	anneau	15	Or	110	25	avec poignée pour un éventuel réglage de la position pendant la séance Ogive arrondie pour faciliter l'introduction	<b>anatomies normales</b>
	<b>ANALIS</b>	standard	1	2	Forme de barre	15	Or	140	13	Avec poignée qui a 3 anneaux pour régler et arrêter la sonde après l'avoir introduite. Ogive conique encore plus atraumatique	<b>anatomies normales - sphincters asymétriques</b> (dus à une intervention chirurgicale ou autre). En effet, les électrodes latérales permettent de mieux adapter la sonde en la faisant tourner afin de la faire travailler sur le compartiment qui a la meilleure musculature
	<b>ARROW</b>	forme conique et courte	1	2	Forme de barre		métal	45	23,5	Avec un petit anneau terminal, il peut également être utilisé comme petit vagin	<b>sphincters courts</b> où il n'y a pas besoin d'ajuster l'introduction
	<b>ANUS PROBE</b>	avec plaque d'extrémité	1	2	anneau	15	métal	63	22	des électrodes fines, rapprochées et en retrait, laissent libre la partie d'introduction de la sonde afin qu'elle puisse être bien introduite jusqu'à la plaque d'extrémité. La sonde est lisse et légèrement plus large à la pointe pour réduire le risque d'éjection	<b>anatomies normales</b>
	<b>RECTAL</b>		1	2	anneau	14	métal	83	25	Forme de tube avec une dépression centrale sur les bords de laquelle se trouvent des électrodes très fines	<b>sphincters hypertoniques et douloureux</b>
	<b>SPRING 201</b>	avec plaque réglable	1	2	anneau	19	métal	65/ 105	25	plaque réglable pour un meilleur positionnement et arrêt. Forme de tube avec électrodes larges et ogive conique atraumatique.	<b>anatomies normales</b>
	<b>PERI SPHERA-A</b>	2 canaux avec positionneur	2	4	Forme de barre	19	Or	60/1 20	24	barre réglable longueur insérable 60 mm - total 120 mm	sonde conçue pour traiter l'homme car l'ogive coupée repose sur la région de la prostate, ce qui la rend moins ennuyeuse
	<b>RECTALIS</b> sonde de pression									Pression de 2 ballons pour effectuer un BFB manométrique. Cette sonde peut être utilisée avec des dispositifs spéciaux pour détecter le BFB manométrique, ou, seule, à l'aide de la seringue fournie.	
	<b>RECTOMAX</b> sonde de pression									Sonde de pression à 2 ballons pour effectuer des BFB manométriques. Cette sonde peut être utilisée avec des dispositifs spéciaux pour détecter le BFB manométrique, ou, seule, à l'aide de la seringue fournie. Sonde produite avec des matériaux de haute qualité qui la rendent plus durable dans le temps.	

MODÈLE	DESCRIPTION	c	a	n.	ÉLECTRODES			Lon	Poi	CARACTÉRISTIQUES	UTILISATION
					Forme	Ø max	Matériel				
	V2STW	Standard droit	1	2	anneau	25	Or	110	33	avec poignée pour un éventuel réglage de la position pendant la séance	anatomies normales
	CLASSICA	standard droit	1	2	U	25	Or	110	37	avec poignée pour un éventuel réglage de la position pendant la séance la forme en U ne sert pas à stimuler l'urètre, en fait elle passe par les ouvertures du U	anatomies normales patients atteints de pathologies ou de sensibilités urétrales
	MINIMA	tampon	1	2	forme de boule	26	Or	65	16	sans poignée la forme "tampon" permet de réduire toute gêne car il peut être complètement inséré	traitement des douleurs pelviennes mineures (vulvodynie, etc.) des patientes qui, lors de la BFB avec cette sonde, comprennent mieux le travail actif à effectuer car elles ne sentent pas de « corps étranger » sortir de la vulve.
	PERISPHERA-O		1	2	forme de boule	26	Or	57/ 120	22	avec poignée et plaque réglable pour mieux le positionner. Longueur insérable 57 mm - total 120 mm	
	PLUGGY	court droit et lisse	1	2	Form de barre	26	métal	87	35	avec plaque d'extrémité	anatomies courtes pas trop larges car cela pourrait sortir pendant le traitement
	POLLY	court, en forme de poire	1	2	latéral	28	métal	76	20	avec plaque d'extrémité	anatomies courtes relativement ouvertes, car le diamètre et la forme de cette sonde soutiennent assez bien le joint in situ
	RING	Court, ovoïde, creuse au centre	1	2	latéral	34	métal	78	20	avec plaque d'extrémité	anatomies courtes, vagins ouverts, car le diamètre et la forme massifs de cette sonde soutiennent bien le joint in situ
	JOYSTICK	standard, droit et lisse	1	2	anneau	25	métal	130	80	avec poignée pour mieux se positionner et maintenir in situ	vagins ouverts avec anatomie normale
	ATRESICA-S	Court, tampon	1	2	anneau	20	métal	53	58	la forme "tampon" permet de réduire toute gêne car il peut être complètement inséré	vagins atrésiques
	ATRESICA-L	droit et lisse	1	2	anneau	20	métal	100	72	avec poignée pour un meilleur positionnement et maintien en place	vagins atrésiques
	V2STFW	pour SEF et BFB	1	2	anneau	25	Or	110	35	équipé d'un ballon en silicone médical, il doit être utilisé avec des dispositifs spéciaux pour détecter le BFB manométrique	les patients qui sont capables de mieux comprendre le travail à faire en sentant qu'ils contractent quelque chose qui répond à l'action, par conséquent, l'exercice est plus réaliste.
	VBTF	pour BFB	1		--	35	--	110	35		
	PERISPHERA-H		2	4	sella	30	oro	60/ 120	13	avec poignée fine pour l'insertion et le maintien in situ qui contribue à donner une plus grande physiologie à la sonde et moins d'inconfort. Longueur insérable 60 mm - total 120 mm	patients atteints de pathologies ou de sensibilités urétrales La forme particulière des électrodes, positionnées les unes au-dessus des autres latéralement et horizontalement, leur permet de mieux adhérer aux parois et leur disposition évite de toucher et de stimuler l'urètre.
	PERISIZE 4	A molletta	2	4	sferici		oro	110	20	l'introduction se fait en pressant la sonde qui, une fois relâchée, adhère parfaitement aux parois	vagins ouverts même avec un léger prolapsus car la forme très aplatie facilite le positionnement
	PERISPHERA-U	Piatta	2	4	piatti	30	oro	60/ 120	23	Longueur insérable 60 mm - total 120 mm	La forme très plate le rend idéal pour travailler sur les patients atteints de prolapsus
	PERISPHERA-AT	diritta	2	4	Form de barre	11	oro	60/ 120	23	positionneur réglable sonde la plus fine qui existe Longueur insérable 60 mm - total 120 mm	les vagins atrésiques dans le traitement des douleurs pelviennes, même accentuées (vaginisme, vulvodynies, etc.) ou pour les vierges

\* Les électrodes recouvertes d'or rendent le produit hypoallergénique, les électrodes métalliques contiennent un faible pourcentage de Nickel.

	n. canaux	COURANTS			BFB			Examen manom. anorectal	écran	Sans fil	Doc k St.	Licence d'activation du logiciel	PROGRAMMES					Accessoires inclus	
		STIM	TENS	ETS	EM G	PRE S	Jeux						Incontenance	rehab	sport	libre	n.m. séances		
<b>ÉLECTROSTIMULATEURS DOMESTIQUES</b>																			
	BIOLITO	2	C-M-B	H	--	--	--	--	b/n	--	--	--	5	--	--	1	1/5	Électrodes n.4 40x40 n.4 40x80	
	CONTINENCE	2	C - LR	--	--	--	--	--	b/n	--	--	--	9	--	--	4	1		
	PELVITONE	2	C-LR-M	--	--	--	--	--	b/n	--	--	--	11	--	--	3	1/5		
	EVOSTIM-UG	2	C - LR	--	--	--	--	--	b/n	--	--	--	5	--	--	50	1/10	Sonde vaginale MINIMA	
<b>BIOFEEDBACK DOMESTIQUES</b>																			
	SIMPLEX	1	--	--	--	Oui	--	--	--	b/n	--	Oui	--	--	--	--	--	--	
	EVOSTIM-P	2	C - LR	--	Oui	--	Oui	--	--	b/n	--	--	5	--	--	--	--	Sonde vag. de pression V2STFW	
	EVOSTIM-E	2	C - LR	--	Oui	Oui	--	--	--	b/n	--	--	5	--	--	--	--	S.v PERISPHERA-O Elect n.4 40x40	
<b>PROFESSIONNELS DE BASE</b>																			
	PRO	1	Oui	C - M	Oui	Oui	--	Oui	--	Col. É. tactile	Oui	--	Oui	22	25	--	12	5	
	2	2	Oui	C - M	Oui	Oui	--	Sur pc	--	b/n	Oui	--	Oui	19	9	21	11	5	
	2 PRO	2	Oui	C - M	Oui	Oui	--	Oui	--	Col. É. tactile	Oui	--	Oui	19	9	21	32	5	
	4	4	Oui	C - M	Oui	Oui	--	Sur pc	--	b/n	Oui	--	Oui	19	9	21	11	5	
	4 PRO	4	Oui	C - M	Oui	Oui	--	Oui	--	Col. É. tactile	Oui	--	Oui	19	9	21	32	5	
<b>PROFESSIONNEL</b>																			
	NANO URO	2	Oui	C - LR	Oui	Oui	opt.	--	--	Tablette 8" Couleurs	Oui	--	installé sur Tablette	A*	--	--	--	si	4 électrodes 50x50
	NANO FISIO	2	Oui	C-LR-M	Oui	Oui	opt.	--	--		Oui	--		--	B*		si	si	
	NANO FISIO - URO	2	Oui	C-LR-M	Oui	Oui	opt.	--	--		Oui	--		A* + B*			si	si	
	MICRO ARM	2	Oui	C-LR-M	Oui	Oui	opt.	--	Oui	--	Oui	1		Manométrie anorectale			si	si	module manométrique à pédale - seringue
	MICRO BASE	2	Oui	C - LR	Oui	Oui	opt.	Oui	opt sur ver. av.	--	Oui	1	À installer sur votre ordinateur	A*	--	--	--	si	
	NEO	2	Oui	C-LR-M	Oui	Oui	opt.	Oui	optionnel	--	Oui	3		A* + B*			si	si	
	LIBERTY	2	Oui	C-LR-M	Oui	Oui	opt.	Oui	optionnel	PC tactile	Oui	4	Inst. sur PC tactile	A* + B*			si	si	
	TOTEM-UG	2+2	Oui	C - LR	-	Oui	Oui	--	--	--	Oui	--	De l'inst. sur PC	54	--	--	si	si	2 sondes vag. Combicom 4 électrodes

C = continu LR = travail-repos M = modulé B = burst H = han

A\* = 26 Sphincter anorectal périnée - 40 Sphincter urinaire génital périnée

B\* = 7 Amyotrophique - 9 contractures musculaires - 2 dermatologiques - 3 grossesses - 6 neurologiques - 4 ostéoarticulaires et tendineuses - 24 post-traumatiques - 2 respiratoires - 24 rhumatologiques - 16 sportives

Les caractéristiques et spécifications techniques peuvent varier

## - RÉHABILITATION DU PLANCHER PELVIEN

Sondes vaginales

Sondes anales

Appareils ménagers

Appareils professionnels de base

Systèmes professionnels

## - URODYNAMIQUE

## - UROFLUXOMETRIE

## - PROCTOLOGIE

## - ENDOSCOPIE

## - GASTRO-ENTÉROLOGIE

## - NEUROLOGIE



*Visitez notre site*

*[www.meditaliaservice.com](http://www.meditaliaservice.com)*



Services et Fournitures Médicales

## *Spécifications techniques e guide de sélection*

[info@meditaliaservice.com](mailto:info@meditaliaservice.com)



[www.meditaliaservice.com](http://www.meditaliaservice.com)



+39 3314605453

