


- RIABILITAZIONE
- TAM EVO4C



TAM EVO4C : SISTEMA DI BIOFEEDBACK ED ELETTROTHERAPIA COMPUTERIZZATA

TAM EVO4C

Affidabilità ed alta tecnologia al servizio del professionista

Accedi ad un concentrato di tecnologia e ad una grande affidabilità con il TAM EVO4C.

Il software, semplice da usare e completo grazie a tutti gli strumenti terapeutici disponibili, soddisferà ogni terapeuta.

TECNOLOGIA

AFFIDABILITA'

FACILE DA USARE



Segnale Biofeedback pulito mostrato in tempo reale e senza latenza.



Interfaccia software ergonomica, semplice e facile da usare.



Visualizzazione precisa dei segnali.



Lista completa di protocolli.



Ineguagliabile comfort di stimolazione.



Fino a 8 giochi di Biofeedback per motivare il vostro paziente.

natech-group.com

Distribuzione Esclusiva Natech Group



Your maternity experience



Segnale Biofeedback pulito visualizzato in tempo reale e senza latenza.

Uno strumento di eccellenza

Concentrato di tecnologia collaudata, il TAM EVO4C è riconosciuto per la sua a

- Segnale EMG reale e indisturbato, senza latenza tra la contrazione muscolo
- Alta campionatura;
- Processazione ottimale del segnale;
- Alta accuratezza del segnale;
- Stimolazione molto confortevole.

L'interfaccia semplice e intuitiva consente ai professionisti più esigenti di esegui

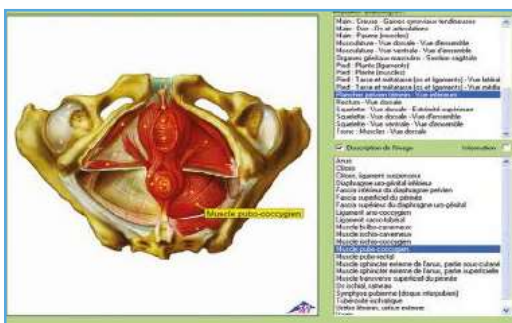
Affidabilità e semplicità

Riconosciuto per la sua altissima qualità dagli utenti, il Biofeedback del TAM EVO4C offre molte possibilità nel suo utilizzo quotidiano:

- Visualizzazione in tempo reale del lavoro del paziente sullo schermo del computer;
- Archivio sessioni;
- Modifica delle schermate Biofeedback in tempo reale: adattabilità in tutte le circostanze in base all'abilità e comprensione del paziente;
- Integrazione dei risultati nelle sessioni sviluppate da noti terapeuti.



Affidabilità ed alta tecnologia per il terapeuta.



Schede anatomiche dettagliate con zoom integrato.

Riabilitazione del pavimento pelvico

Molteplici protocolli creati da docenti internazionalmente riconosciuti per qualità ottimale nelle aree:

- Uroginecologia;
- Anoretta;
- Urologia maschile;
- Sessuologia.

Il software intuitivo ed ergonomico guida il terapeuta nel suo uso quotidiano:

- Calibrazione automatica;
- Biofeedback negativo e sonoro;
- Modelli e sagome bersagli;
- Impostazioni modificabili in tempo reale;
- Stimolazione evocata;
- Sequenze di biofeedback / fasi di stimolazione;
- Schede valutazione dei pazienti con statistica e storia;
- Adattamento della visualizzazione del segnale biofeedback;
- Lavoro cieco;
- Ecc.

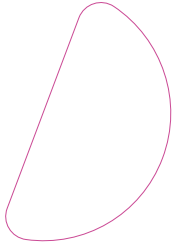
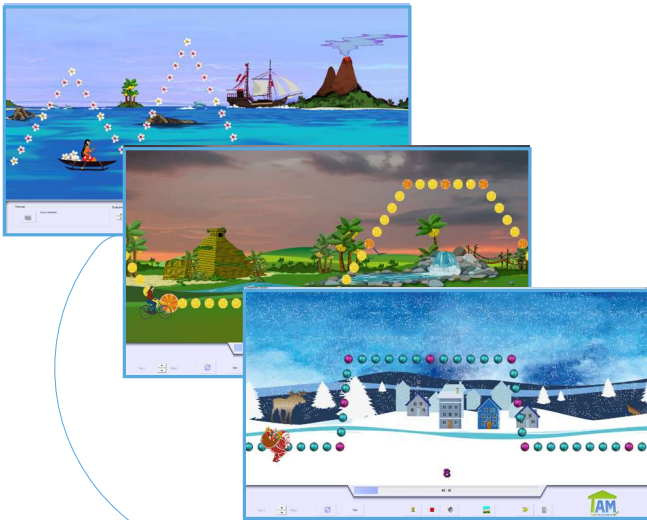
Fino a 8 temi ludici

Gli 8 software ludici permettono al professionista di andare oltre, soprattutto per quanto riguarda la motivazione del paziente e il coinvolgimento.

Grazie agli strumenti sonori e/o visivi di disturbo del paziente, aggiungi ad ogni seduta un'ulteriore difficoltà nel lavoro richiesto rimanendo d

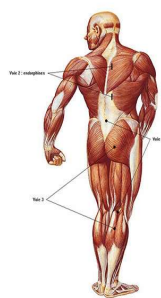
Scegli un software ludico specifico per lavorare con le fibre lente, poi un altro per le fibre veloci.

Le varie schermate di biofeedback consentono di adattare la visualizzazione scelta alla possibile comprensione del paziente e garantire così una qualità di cura ottimale.



Biofeedback ludico ed incentivante
con obiettivi e temi animati.

Scalatore (8 vie)



Posizionamento degli elettrodi con 4
generatori di stimolazione.

Efficacia in elettroterapia

I 4 generatori indipendenti offrono la possibilità di intervenire simultaneamente

- In modalità antalgica, generano un' ottimale analgesia combinando le varie forme di correnti analgesiche conosciute.
- Selezione dei trattamenti da una lista completa di protocolli classificati per patologia con la guida (posizionamento degli elettrodi, principi dei trattamenti, impostazioni consigliate, ecc). Le tavole anatomiche altamente dettagliate supportano il professionista nella terapia.



Caratteristiche tecniche

- 2 canali biofeedback EMG: 0.1 a 10000 μ V.
- 3 canali biofeedback pressorio: 0.1 a 406 cmH₂O.
- 1 canale temperatura biofeedback: 29 a 40°C.
- 4 canali / 4 generatori stimolazione: 30 μ s a 1600 ms / 1 a 2100 Hz.
- 1 software ludico.
- Stimolazione alternata, combinata o simultanea.
- Impulso compensato rettangolare bifasico, monofasico +, monofasico – ed interferenziale.
- Alimentazione : 100-240 VAC / 50-60 Hz.
- Compatibilità software Windows 7, 8, 8.1, 10 e 11.
- Connessione USB per collegare il dispositivo al computer.
- Garanzia: 2 anni sul dispositivo; 1 anno sugli accessori.
- Dimensioni (LxPxH): 343x312x80 mm. Peso: 3.5 kg.

Opzioni :

- Cavo temperatura;
- Modulo pressione : 1, 2 o 3 canali;
- 4 o 8 softwares ludici.

Funzioni principali

- Creazione di protocolli, modelli di biofeedback, sessioni, correnti, modalità avanzata.
- Calibrazione biofeedback (prima e durante la sessione). Manuale o automatica.
- Modifica dei parametri senza necessità di fermare la sessione di biofeedback.
- Biofeedback negative e sonoro, inserimento bersagli e disturbi visuali / sonori.
- Tavole anatomiche dettagliate con legenda e zoom.
- Stimolazione evocata nel biofeedback (con o senza soglia, manuale o automatica).
- Biofeedback motivante e ludico con paesaggi e bersagli.
- 4 differenti programmi di Biofeedback (6 differenti visualizzazioni in ogni programma).
- Guida ai protocolli.

Archivio pazienti, sessioni e referti

- Gestione archivio dei pazienti con storia e visualizzazione delle sessioni.
- Confronto delle sessioni tramite sovrapposizione delle curve.
- Gestione multi-terapisti.
- Creazione di lettere per patologia, esportazione schede pazienti.
- Versioni ostetriche / fisioterapisti.
- Protocolli inclusi in base alla versione:
 - Uroginecologia, urologia anorettale, sessuologia, traumatologia, reumatologia, sport, vascolare, estetica, emiplegia, correnti generali;
 - Inizio e termine della validazione di riabilitazione con biofeedback.
- Schede valutazione in base alla versione:
 - Pavimento pelvico (uroginecologia, urologia, anorettale), calendario minzionale, qualità della vita (Contilife e®Ditrovie)
 - Ostetriche: monitoraggio della gravidanza, post-natale consultazione, valutazione ginecologica.

Riferimenti

- Opzioni e configurazioni: contattaci

 **TAM Télésanté**
479 Boulevard Maréchal Foch
13300 Salon-de-Provence, FRANCE

Carefully read the instructions in the instructions for use or on the labeling.
Must be used by qualified and trained healthcare professionals.



info@meditaliaservice.com
www.meditaliaservice.com
+39 3314605453
Via delle barozze 6 A
Rocca di Papa (RM)
Italia

 0459 Classe IIa

natech-group.com



Natech Instruments SAS

479 Boulevard Maréchal Foch, 13300 Salon-de-Provence - FRANCE

Tel: +33 4 42 86 51 01 - Fax: +33 4 42 86 76 58 - Email : contact@natech-instruments.pro

VAT : FR94839836277 - Share capital : 1 000 €